

Videobellen met jouw hulpverlener

J

“

BIJ JEUGDFORMAAT GEBUIKEN WE MICROSOFT TEAMS OM MET ELKAAR TE VIDEOBELLEN. MICROSOFT TEAMS IS EEN VEILIGE MANIER OM TE VIDEOBELLEN.

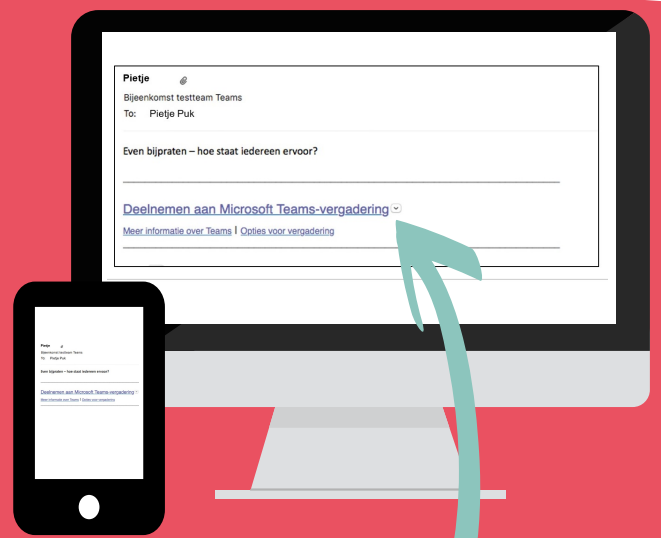
”

Hoe werkt het?

1. Videobellen via computer of smartphone

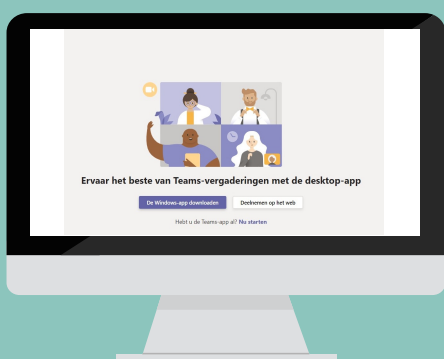
ALS JE EEN AFSpraak MET ONZE HULPVERLENER HEBT, ONTVANG JE VAN JOUW HULPVERLENER EEN UITNODIGING PER E-MAIL VOOR EEN ONLINE-GESPREK.

KLIK IN DIE EMAIL OP DEELNEMEN AAN MICROSOFT TEAMS VERGADERING



2. Link aangeklikt?

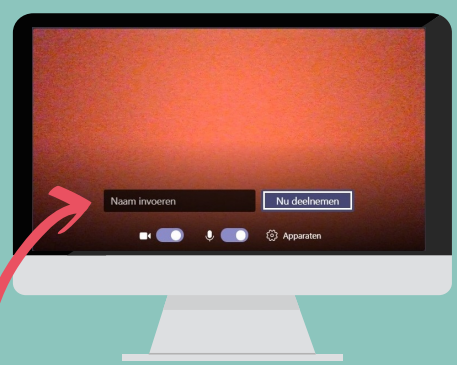
DAN ZIE JE DIT



ALS JE WILT KUN JE DE APP INSTALLEREN. WIL JE DE APP NIET? KLIK DAN OP DEELNEMEN OP HET WEB.

OP APPARATUUR VAN APPLE (IPHONE, MACBOOK ETC.) KAN HET ZIJN DAT JE DE APP MOET DOWNLOADEN OM MICROSOFT TEAMS TE KUNNEN GEBUIKEN. DE APP IS BINNEN ENKELE SECONDEN GEÏNSTALLEERD.

3. Naam invoeren


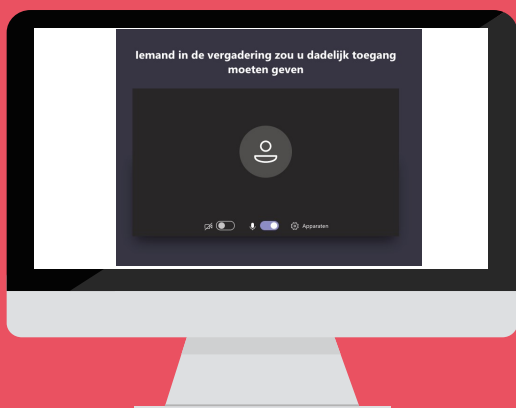


VOER JE NAAM IN EN KLIK OP DEELNEMEN

GELUID EN BEELD KUN JE REGELEN MET DE SCHUIFJES

4. Je bent er klaar voor!

WACHT EVEN TOTDAT JOUW HULPVERLENER JOU TOEGANG GEEFT – HET GESPREK IS BEGONNEN



Meer weten over Microsoft Teams?

GA NAAR [WWW.MICROSOFT.COM/TEAMS](http://www.microsoft.com/teams)

Tips

1. WERKT BEELD OF GELUID NIET? CHECK DE SCHUIFJES!



2. EEN GOEDE INTERNETVERBINDING IS NODIG. VIDEOBEL OP EEN PLEK WAAR DE WIFI- OF MOBIELE VERBINDING HET STERKST IS.



3. DE LINK WERKT AL VOOR HET TIJDSTIP VAN DE AFSpraak. JE KUNT DUS VOORAF ALLES KLAARZETTEN.